


RACHUNEK ZYSKÓW I STRAT (wariant porównawczy) za okres 1.01.2015-31.12.2015


LP.	Wyszczególnienie	2015	2014
A.	Przychody netto ze sprzedaży i zrównane z nimi, w tym:	24 628 090,64	24 352 224,16
–	od jednostek powiązanych		
I.	Przychody netto ze sprzedaży produktów	26 750 953,35	X/ 28 296 697,6 27 024 593,08
II.	Zmiana stanu produktów (zwiększenie – wartość dodatnia, zmniejszenie – wartość ujemna)	- 2 122 862,71	X/ - 3 944 473,44 -2 672 368,92
a/	wynik na gospodarce zasobami mieszkaniowymi-Nadwyżka GZM	- 1900 075,37	X/ - 3 456 376,69 - 2 109 199,77
b/	wynik na gospodarce zasobami mieszkaniowymi -Niedobór GZM	38 074,47	- 75 072,40
c/	rozliczenie międzyokresowe kosztów	-260 861,81	-488 096,75
III.	Koszt wytworzenia produktów na własne potrzeby jednostki	0,00	0,00
IV.	Przychody netto ze sprzedaży towarów i materiałów	0,00	0,00
B.	Koszty działalności operacyjnej	24 356 244,30	24 234 755,51
I.	Amortyzacja	96 408,67	93 774,44
II.	Zużycie materiałów i energii	10 262 193,66	10 088 369,37
III.	Usługi obce	3 248 930,63	3 155 914,44
IV.	Podatki i opłaty, w tym:	3 774 527,20	3 652 823,61
–	podatek akcyzowy	0,00	0,00
V.	Wynagrodzenia	2 159 790,62	2 266 243,31
VI.	Ubezpieczenia społeczne i inne świadczenia	372 764,00	354 319,33
VII.	Pozostałe koszty rodzajowe	4 441 629,52	4 623 311,01
VIII.	Wartość sprzedanych towarów i materiałów	0,00	0,00
C.	Zysk (strata) ze sprzedaży (A–B)	271 846,34	117 468,65
D.	Pozostałe przychody operacyjne	205 298,81	225 310,65
I.	Zysk ze zbycia niefinansowych aktywów trwałych	0,00	0,00
II.	Dotacje	0,00	0,00
III.	Inne przychody operacyjne	205 298,81	225 310,65
E.	Pozostałe koszty operacyjne	82 070,22	91 066,26
I.	Strata ze zbycia niefinansowych aktywów trwałych	0,00	0,00
II.	Aktualizacja wartości aktywów niefinansowych	18 462,44	45 287,31


III.	Inne koszty operacyjne	63 607,78	45 778,95
F.	Zysk (strata) z działalności operacyjnej (C+D-E)	395 074,93	251 713,04
G.	Przychody finansowe	738 970,14	828 643,13
I.	Dywidendy i udziały w zyskach, w tym:	0,00	0,00
-	od jednostek powiązanych	0,00	0,00
II.	Odsetki, w tym:	738 970,14	828 643,13
-	od jednostek powiązanych	0,00	0,00
III.	Zysk ze zbycia inwestycji	0,00	0,00
IV.	Aktualizacja wartości inwestycji	0,00	0,00
V.	Inne	0,00	0,00
H.	Koszty finansowe	167 389,42	183 097,22
I.	Odsetki, w tym:	166 972,78	182 815,27
-	dla jednostek powiązanych	0,00	0,00
II.	Strata ze zbycia inwestycji	0,00	0,00
III.	Aktualizacja wartości inwestycji	0,00	0,00
IV.	Inne	416,64	281,95
I.	Zysk (strata) z działalności gospodarczej (F+G-H)	966 655,65	897 258,95
J.	Zysk (strata) brutto	966 655,65	897 258,95
K.	Podatek dochodowy	280 109,00	318 532,00
L.	Pozostałe obowiązkowe zmniejszenia zysku (zwiększenia straty)	0,00	0,00
M.	Zysk (strata) netto (J-K-L)	686 546,65	578 726,95

Sporządzono: Piotrków Tryb. dnia 04.2.2016r.

GŁÓWNY KSIĘGOWY

Halina Daleszczyk

ZASTĘPCA PREZESA


Adam Laszczyk

PREZES

Władysław Michalak

x/ dane doprowadzone do porównywalności